

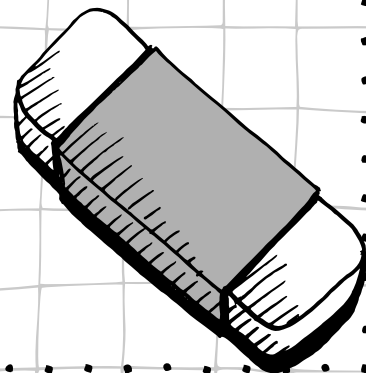
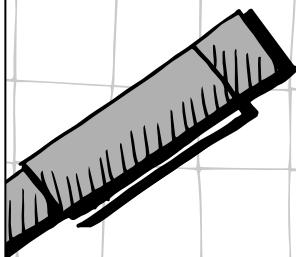
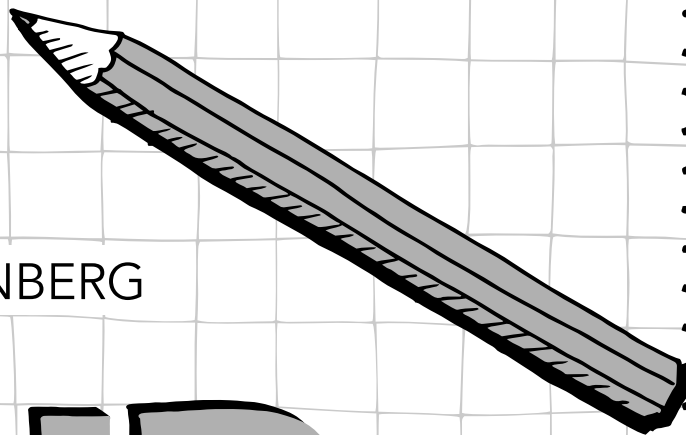
ÜBUNGSHEFT

KARIN LUTTENBERG

HAND
LETTERING
Für alle

mvgverlag


paper-fuel.nl



© des Titels »Handlettering für alle: Das Übungsheft« (ISBN 978-3-86882-855-9)
2018 by mvg Verlag, Münchner Verlagsgruppe GmbH, München
Nähere Informationen unter: <http://www.m-vg.de>

HI THERE

SCHÖN, SIE KENNENZULERNEN!
ICH WERDE MICH KURZ VORSTELLEN:



ICH MAG GANZ VIELE
DINGE
MEINEN FREUND **EDWIN** SEIT 21
JAHREN
unsere **KATZE SPOCK** (ER WIRD
SEIT 1998  NUR EIN
BISCHEN
TAUB)

SUSHI 
Musik 
CHANEL 
SONNE **HAND**
LETTERING **TENNIS** 

DAS BIN ICH,
KARIN
LUTTENBERG

ICH
MACHE: **GRAFIK design**

HANDLETTERING

ILLUSTRATIONEN 

SEHR ERFREUT!
UND WIRKLICH **TOLL**
DASS SIE SICH MEIN BUCH
ANSEHEN, ES GEKAUFT ODER
BEKOMMEN HABEN!

LOS GEHT'S!

DIESES ÜBUNGSHEFT IST ALS Fortsetzung von 'Handlettering FÜR ALLE' ENTSTANDEN. ICH HABE MIR VIELE UNTERSCHIEDLICHE Übungen ausgedacht, mit DENEN SIE KREATIV LOSLEGEN KÖNNEN. DAS ABC UND DIE ZIFFERN ALS GRUNDLAGE, das Zeichnen in Formen, EINE EIGENE SPEISEKARTE GESTALTEN. ABER ZUM BEISPIEL AUCH Übungen, die Ihrer Kreativität EINEN ANSCHUB GEBEN. ICH HOFFE, DASS SIE HANDLETTERING DURCH dieses Buch (noch mehr) lieben lernen.

ÜBEN SIE JEDEN TAG MINDESTENS eine halbe Stunde und Sie werden SEHEN, DASS SIE DIE GRUNDLAGEN IM NU BEHERRSCHEN. BUCHSTABEN ZU zeichnen wird so selbstverständlich SEIN, DASS SIE ES SOZUSAGEN MIT GESCHLOSSENEN AUGEN KÖNNEN. AUßERDEM werden Sie merken, dass Ihnen auch DAS KOMBINIEREN MEHRERER WÖRTER IMMER LEICHTER FÄLLT! ÜBEN, ÜBEN.

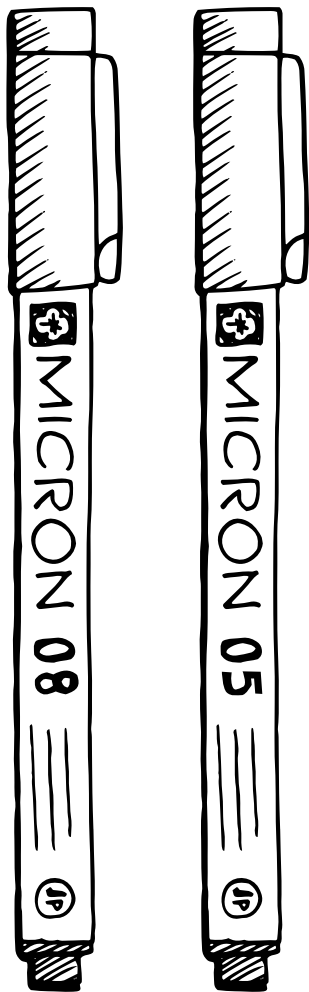
Let's **GO** UND VIEL **SPASS!**

KARIN

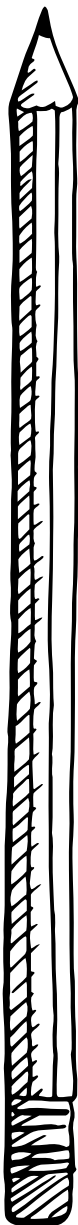


© des Titels »Handlettering für alle! Das Übungsheft« (ISBN 978-3-86882-855-9)
2018 by mvG Verlag, Münchner Verlagsgruppe GmbH, München
Nähere Informationen unter: <http://www.mv-g.de>

WAS brauchen SIE?



SAKURA ↑
pigma
MICRON




EIGENTLICH
gar nicht
VIEL! DIESES BUCH,
EINEN BLEISTIFT,
Fineliner und einen
RADIERGUMMI! UND
NATÜRLICH GANZ
viel lust, mit diesen
UTENSILIEN LOSZULEGEN!

BLEISTIFT
HÄRTEGRAD

H

RADIERGUMMI
VON
faber
CASTELL




UND ein **BLICK** IN mein BUCH 'HANDLETTERING FÜR ALLE!' ist **AUCH** HILFREICH! HIER EIN KLEINER AUSZUG AUS DEM BUCH

→
A B C D E F G H I
J K L M N O P Q R
S T U V W X Y Z

TIPPS & TRICKS

Legen Sie zuerst fest, von wo das Licht fällt. Kommt es von der rechten Seite, entsteht links ein Schatten.



**SCHRITT-
FÜR-
SCHRITT**
ANLEITUNGEN

TIPP



5 Du hast alle Grundlinien gezeichnet. Warte, bis sie ganz trocken sind und radier dann die Hilfslinien weg



6 Jetzt machst du die vertikalen Linien dicker, zeichnest der Fliege echte Flügel und verleihst ihr mehr Detail.



JETZT WIRD SCHREIBSCHRIFT GEÜBT

a a

b b

c c

d d

e e

f f

g g

h h

i i

j j

k k

l l

m m

n n

o o

p p

q q

r r

s s

t t

u u

v v

w w

x x

y y

z z

Wie in der Grundschule :-)

ÜBEN SIE HIER DIE SERIFENSCHRIFT

A A

B B

C C

D D

E E

F F

G G

H H

I I

J J

K K

L L

M M

N	N
O	O
P	P
Q	Q
R	R
S	S
T	T
U	U
V	V
W	W
X	X
Y	Y
Z	Z

CURLY ALPHABET

A A

B B

C C

D D

E E

F F

G G

H H

I I

J J

K K

L L

M M

N N

O O

P P

Q Q

R R

S S

T T

U U

V V

W W

X X

Y Y

Z Z

ÜBEN SIE HIER EIN PAAR EINFACHE ZIFFERN

1 1

2 2

3 3

4 4

5 5

6 6

7 7

8 8

9 9

0 0

ZIERLICHE ZIFFERN

1 1
2 2
3 3
4 4
5 5
6 6
7 7
8 8
9 9
0 0

GERADLINIGE ZIFFERN

1 1
2 2
3 3
4 4
5 5
6 6
7 7
8 8
9 9
0 0

ICH SEHE DOPPELT-ZIFFERN

1 1
2 2
3 3
4 4
5 5
6 6
7 7
8 8
9 9
0 0

VERVOLLSTÄNDIGEN SIE DIE BANNER

